

**GOBIERNO DE LA CIUDAD DE BUENOS AIRES**  
**MINISTERIO DE AMBIENTE Y ESPACIO PÚBLICO**  
**AGENCIA DE PROTECCIÓN AMBIENTAL**  
**DIRECCIÓN GENERAL DE CONTROL**  
**Unid. Coord. Determinaciones Ambientales y Laboratorio**

**MONOXIDO DE CARBONO ( PPM)**  
**ESTACION PARQUE CENTENARIO**  
**ABRIL 2009**

ABRIL 2009	Promedio 24 Hs	PROMEDIO 8 HS			Promedio 1 Hora	
		0 a 8	8 a 16	16 a 24	Max	Min
1	0,5	0,4	0,4	0,6	0,8	0,3
2	0,3	0,2	0,3	0,5	0,7	0,1
3	0,6	0,4	0,8	0,7	1,1	0,2
4	0,7	0,3	0,6	1,1	2,2	0,2
5	1,2	2,2	0,6	0,7	3,2	0,3
6	0,7	0,4	0,7	1,0	1,4	0,2
7	0,6	0,4	0,9	0,5	1,1	0,2
8	0,5	0,2	0,6	0,9	1,3	0,1
9	0,8	0,9	0,7	0,8	1,6	0,4
10	0,8	1,2	0,5	0,7	1,5	0,3
11	0,6	0,4	0,6	0,8	1,2	0,3
12	0,7	0,7	s/d	s/d	0,7	0,6
13	s/d	s/d	s/d	s/d	s/d	s/d
14	s/d	s/d	s/d	s/d	s/d	s/d
15	s/d	s/d	s/d	s/d	s/d	s/d
16	s/d	s/d	s/d	s/d	s/d	s/d
17	s/d	s/d	s/d	s/d	s/d	s/d
18	s/d	s/d	s/d	s/d	s/d	s/d
19	s/d	s/d	s/d	s/d	s/d	s/d
20	s/d	s/d	s/d	s/d	s/d	s/d
21	s/d	s/d	s/d	s/d	s/d	s/d
22	s/d	s/d	s/d	s/d	s/d	s/d
23	1,0	s/d	0,7	1,0	1,6	0,5
24	0,4	0,1	0,6	0,5	0,7	0,0
25	0,7	0,3	0,5	1,5	2,4	0,2
26	0,6	1,0	0,4	0,5	2,4	0,2
27	0,7	0,2	0,8	1,0	1,3	0,1
28	0,9	0,4	0,9	1,3	1,9	0,2
29	0,6	0,4	0,8	0,5	1,3	0,2
30	0,4	0,2	0,5	0,6	0,8	0,1

PPM: Una parte en volumen de Monóxido de Carbono en un millón de partes en volumen de Aire Ambiente

DND: Dato no disponible

SD: Sin Dato

<b>Promedio Mensual:</b>	<b>CO (PPM)</b>
	0,7

**Cantidad de días con excedencia de norma de Calidad de Aire (\*1)**

Promedio 24 Hs	PROMEDIO 8 HS			Promedio 1 Hora
	0 a 8	8 a 16	16 a 24	
0	0	0	0	0

**(\*1) Las excedencias se evalúan de acuerdo a los siguientes límites Admisibles:**

Promedios 24 hs: 2,6 PPM ( 3 mg/m3) ( Ordenanza 39025- Ciudad de Buenos Aires(Derogada))

Promedios 8 hs: 9 PPM ( National Ambient Air Quality Standards (NAAQS)-EPA)

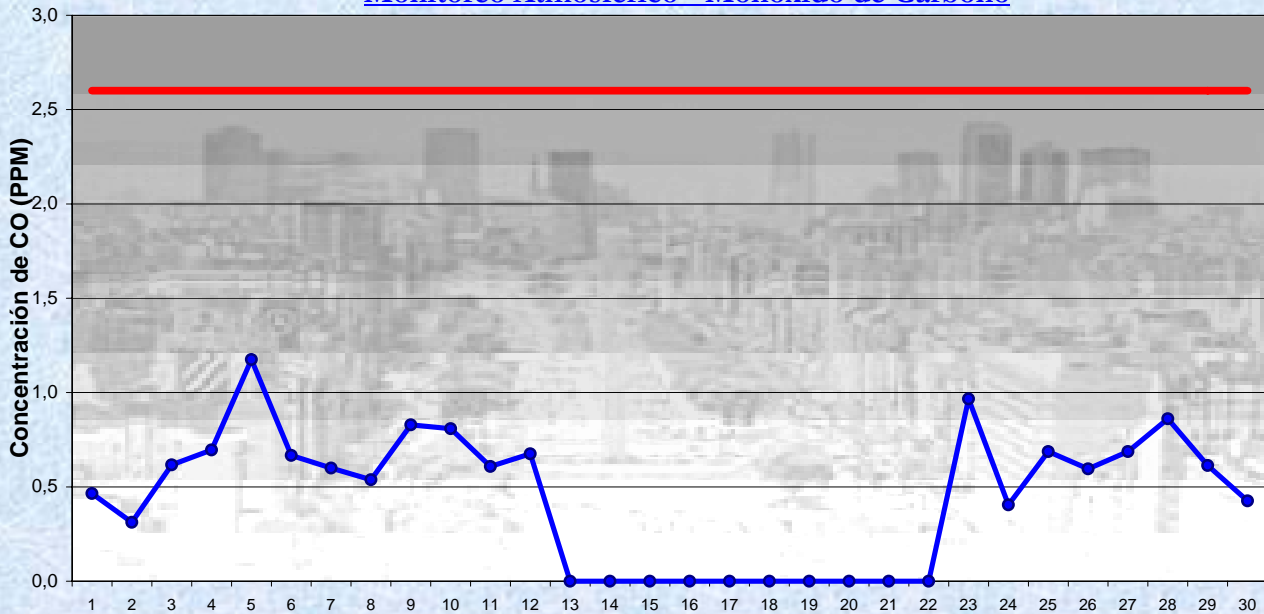
9 PPM ( Ley 1356- GCBA)

Promedios 1 h: 35 PPM ( National Ambient Air Quality Standards (NAAQS)-EPA)

50 PPM ( Ley Nacional 20284)

35 PPM ( Ley1356-GCBA)

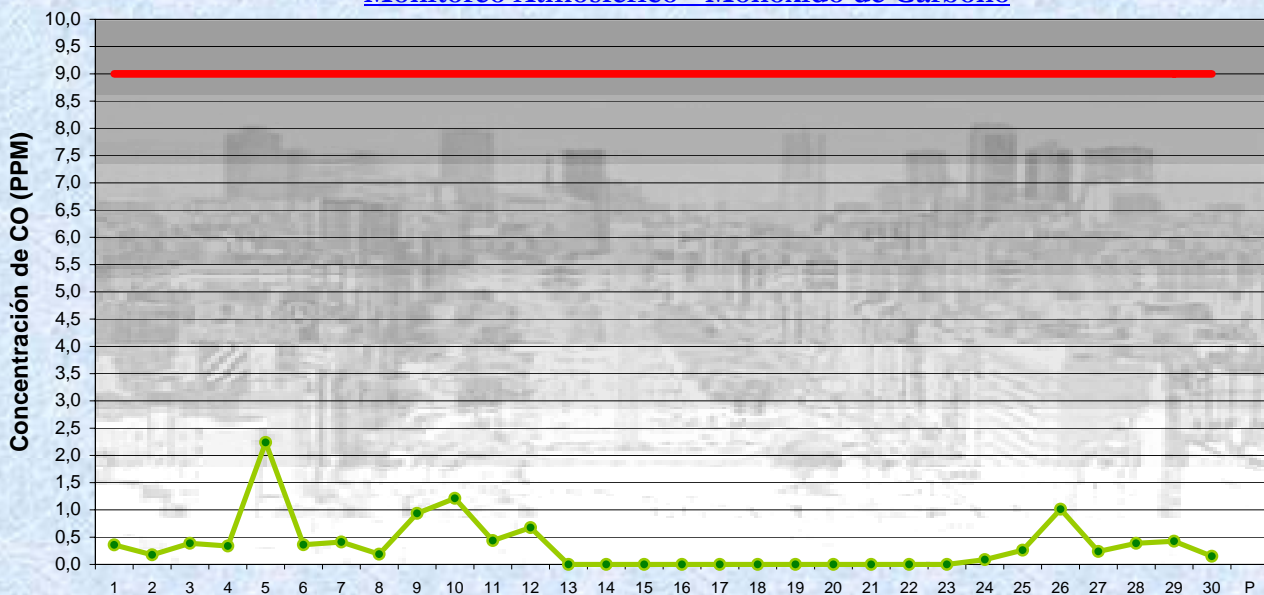
Gobierno de la Ciudad de Buenos Aires  
 Agencia de Protección Ambiental  
 Dirección General de Control  
 Unid. Coord. Determinaciones Ambientales y Laboratorio  
Monitoreo Atmosférico - Monóxido de Carbono



Estación Parque Centenario

● Promedio 24 Hs  
 — Valor límite admisible: 2.6 PPM en 24 hs (Ord. 39025. GCBA(Dgda))

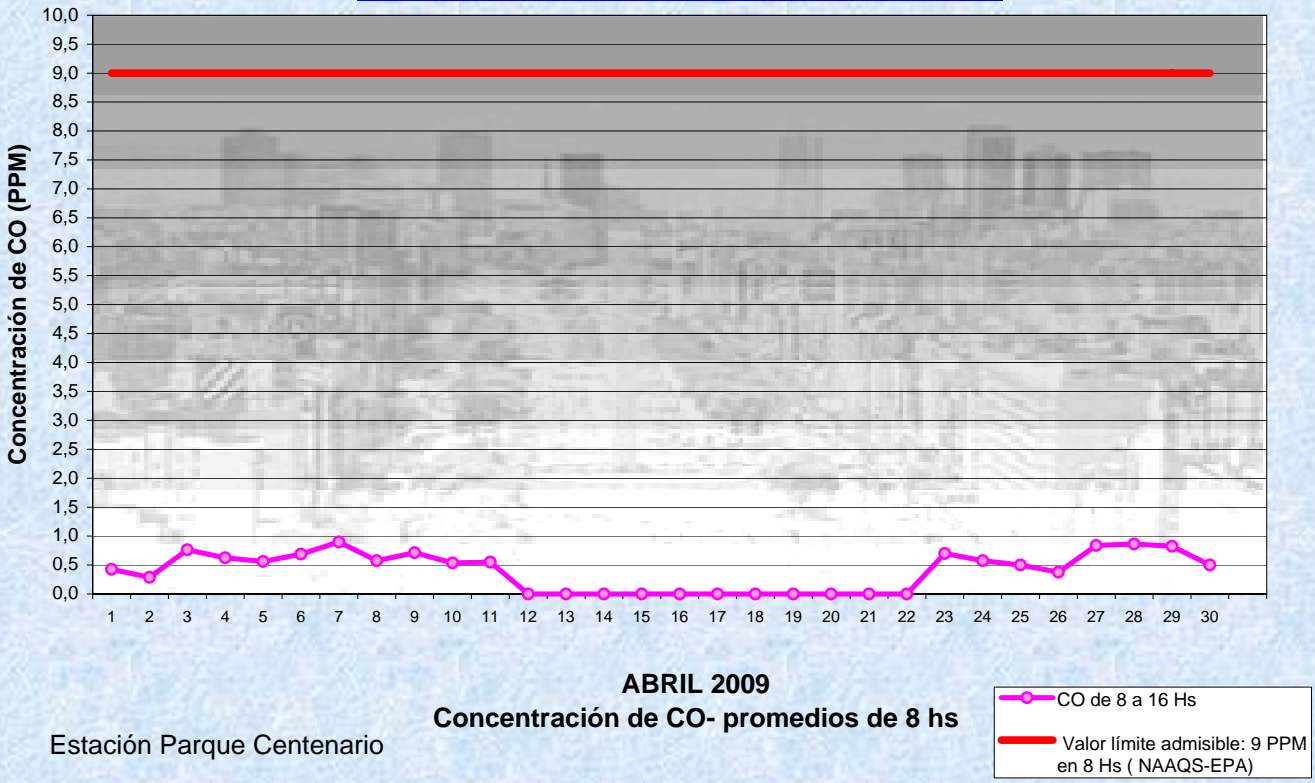
Gobierno de la Ciudad de Buenos Aires  
 Agencia de Protección Ambiental  
 Dirección General de Control  
 Unid. Coord. Determinaciones Ambientales y Laboratorio  
Monitoreo Atmosférico - Monóxido de Carbono



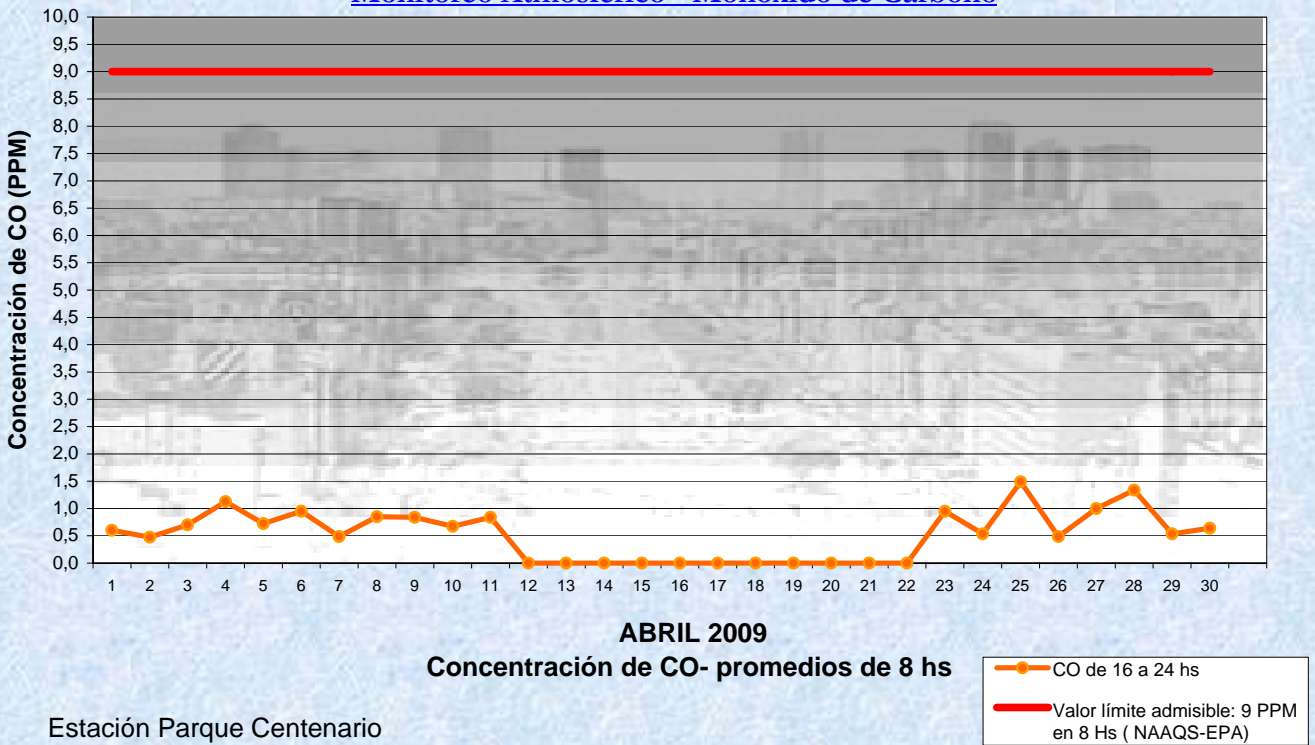
Estación Parque Centenario

● CO de 0 a 8 hs  
 — Valor límite admisible: 9 PPM en 8 Hs ( NAAQS-EPA)

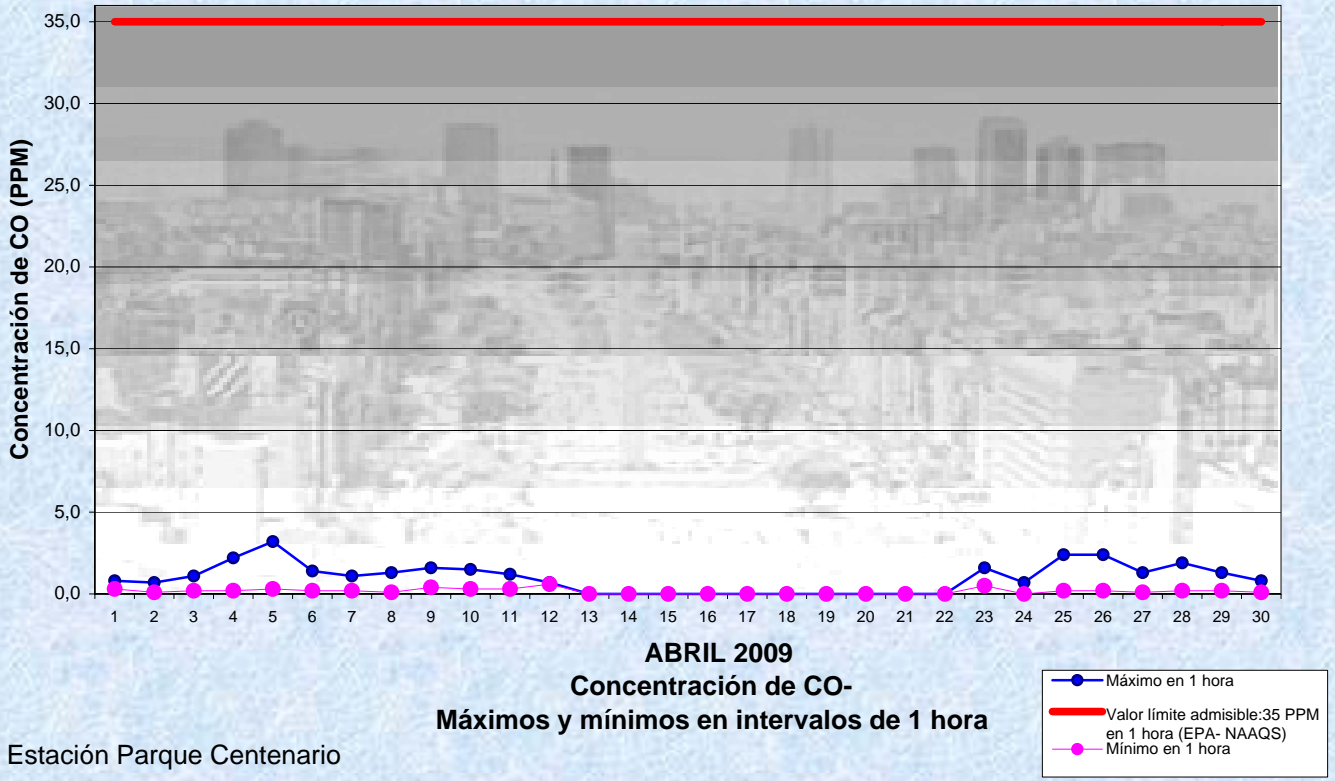
**Gobierno de la Ciudad de Buenos Aires**  
**Agencia de Protección Ambiental**  
**Dirección General de Control**  
**Unid. Coord. Determinaciones Ambientales y Laboratorio**  
Monitoreo Atmosférico - Monóxido de Carbono



**Gobierno de la Ciudad de Buenos Aires**  
**Agencia de Protección Ambiental**  
**Dirección General de Control**  
**Unid. Coord. Determinaciones Ambientales y Laboratorio**  
Monitoreo Atmosférico - Monóxido de Carbono



Gobierno de la Ciudad de Buenos Aires  
Agencia de Protección Ambiental  
Dirección General de Control  
Unid. Coord. Determinaciones Ambientales y Laboratorio  
Monitoreo Atmosférico - Monóxido de Carbono



**GOBIERNO DE LA CIUDAD DE BUENOS AIRES**  
**MINISTERIO DE AMBIENTE Y ESPACIO PÚBLICO**  
**AGENCIA DE PROTECCIÓN AMBIENTAL**  
**DIRECCIÓN GENERAL DE CONTROL**  
**Unid. Coord. Determinaciones Ambientales y Laboratorio**

**MONOXIDO DE CARBONO ( PPM)**

**ESTACION PARQUE CENTENARIO**

**ABRIL 2009**

PROMEDIOS HORARIOS									
HORARIO	Mensual	Lunes	Martes	Miércoles	Jueves	Viernes	Sábado	Dom y Feri	Lun a Vier
23:00 a 00:00	0,6	0,4	0,5	0,5	0,2	0,3	0,4	1,0	0,4
00:00 a 01:00	0,5	0,3	0,4	0,3	0,1	0,2	0,4	1,0	0,3
01:00 a 02:00	0,5	0,3	0,3	0,3	0,1	0,1	0,3	1,1	0,2
02:00 a 03:00	0,5	0,2	0,2	0,2	0,1	0,1	0,3	1,0	0,2
03:00 a 04:00	0,5	0,2	0,2	0,2	0,1	0,1	0,2	1,2	0,2
04:00 a 05:00	0,5	0,2	0,3	0,2	0,1	0,2	0,3	1,2	0,2
05:00 a 06:00	0,6	0,4	0,5	0,3	0,1	0,4	0,4	1,1	0,4
06:00 a 07:00	0,7	0,7	0,9	0,6	0,4	0,6	0,4	1,1	0,7
07:00 a 08:00	0,9	1,0	1,4	0,9	0,5	0,9	0,5	1,0	1,0
08:00 a 09:00	0,8	1,0	1,1	0,7	0,6	0,8	0,6	0,7	0,9
09:00 a 10:00	0,7	0,9	1,1	0,6	0,5	0,7	0,6	0,5	0,8
10:00 a 11:00	0,6	0,8	0,9	0,6	0,4	0,7	0,5	0,4	0,7
11:00 a 12:00	0,6	0,7	0,8	0,5	0,5	0,7	0,6	0,4	0,6
12:00 a 13:00	0,5	0,7	0,7	0,5	0,6	0,6	0,6	0,3	0,6
13:00 a 14:00	0,5	0,6	0,6	0,5	0,5	0,5	0,5	0,3	0,5
14:00 a 15:00	0,5	0,6	0,7	0,5	0,6	0,6	0,5	0,3	0,6
15:00 a 16:00	0,5	0,7	0,7	0,6	0,7	0,7	0,5	0,3	0,6
16:00 a 17:00	0,7	1,1	1,0	0,7	0,9	0,6	0,5	0,4	0,8
17:00 a 18:00	0,8	1,2	1,2	0,7	1,0	0,7	0,7	0,5	0,9
18:00 a 19:00	0,9	1,4	1,3	0,8	1,2	0,7	1,0	0,7	1,0
19:00 a 20:00	1,0	1,3	1,1	0,9	1,0	0,8	1,5	0,8	1,0
20:00 a 21:00	1,0	1,0	1,0	0,8	0,7	0,7	1,9	0,9	0,8
21:00 a 22:00	0,8	0,8	0,7	0,5	0,6	0,5	1,7	0,7	0,6
22:00 a 23:00	0,7	0,7	0,6	0,4	0,4	0,4	1,4	0,8	0,5

